



Gastronomie &
HOTEL

Festlich dekorative Beleuchtung von
MK Illumination

ATMOSPHERISCHES LICHT SCHAFFT *Glücksmomente*

Gastlich(t)keit

Das Glück der Gäste steht für gute Gastgeber stets im Mittelpunkt. Gerade zur dunklen Jahreszeit sehnen sich die Menschen nach einem stimmungsvollen Wohlfühlambiente und einer behaglichen Auszeit. Festliches Licht spielt dabei eine ganz wesentliche Rolle. Licht ist nämlich nicht nur ein Symbol für Gemütlichkeit, es wirkt sich auch positiv auf die Verweildauer und die Aufenthaltsqualität aus und macht Menschen einfach glücklich. Ein Gefühl der Geborgenheit und des Wohlfühlens, das ist vor allem in der Hotellerie und im Tourismus von besonderer Bedeutung. Festliche Beleuchtung ist dafür ein wunderbares Instrument, denn sie erzeugt eine stimmungsvolle Atmosphäre und beschert den Gästen wahre Glücksgefühle.



Auf den folgenden Seiten finden Sie eine Auswahl unserer Produkthighlights sowie unserer Produktneuheiten. Alle Produkte werden natürlich stets in gewohnter MK Qualität produziert und geliefert.

Richtig wenig ENERGIE


ECO SERIES LED ERMÖGLICHEN EINE WEITERE EINSPARUNG VON 50%

Festliche Lichtinszenierungen benötigen wenig Energie, wenn wie bei MK Illumination ausschließlich LED-Lichttechnologie zum Einsatz kommt.


ES GEHT AUCH NOCH DEUTLICH WENIGER

Für jene Kommunen, die noch über eine Weihnachtsbeleuchtung mit Micro-Bulbs und Glühbirnen verfügen, ist eine Umrüstung auf LED auf jeden Fall sinnvoll und wichtig, denn dies bringt eine Reduktion des Energiebedarfs von 80%. Mittels unabhängiger Zeitsteuerung und dementsprechend verkürzter Einschaltdauer der Weihnachtsbeleuchtung kann der Strombedarf nochmals erheblich minimiert werden. Auch eine Dimmung, die gerade mit fortschreitender Dunkelheit Sinn macht, kann die Leistungsaufnahme reduzieren und eine weitere 50%ige Stromersparnis bewirken.

Festliche Beleuchtung von MK Illumination basiert zu 100% auf LED-Beleuchtung. Das reduziert den Strombedarf beträchtlich:



LED bringt eine 80%ige Stromersparnis gegenüber herkömmlichen Glühlampen.



Mit unserer „ECO Series“ können gegenüber der klassischen LED sogar weitere 50% Strom eingespart werden. Sie sorgt für einen nochmals um die Hälfte reduzierten Energiebedarf im Vergleich zu Standard-LEDs bei gleicher Helligkeit.



WIR BERECHNEN IHREN ENERGIEVERBRAUCH

Sie möchten wissen, wieviel Energie ihre bestehendes oder geplantes Beleuchtungskonzept verbraucht, oder wo und wie man weiter Energie einsparen kann? Wenden Sie sich dazu gerne an uns egh@mk-illumination.com



Glücksmomente	3
Richtig wenig Energie	4

SPARKLING LIGHT

Premium Eco – 50% weniger Energieverbrauch	8-9
String Lite® 120	10
Klassische Baumdekoration – Anwendungsbeispiel	11
String Lite® 90	12
String Lite® E14 LED Bulbs E14	13
String Lite® E27 LED Bulbs E27	14
Traditionelle Baumdekoration – Anwendungsbeispiel	15
Magic String Lite®	16-17
Drape Lite®	18-19
Ice Lite®	20-21
Mesh Lite®	22
Reeds Lite	23

PURE LIGHT

Contour Light	25
Rope Light	26-27

ANIMATED LIGHT

Dual Color	29
RGB	30
Zubehör Dual Color & RGB	31

ACCESSORIES

Zubehör Outdoor+ 230V	32-33
Zubehör 3+ für Low Voltage 36V	35
Zubehör Low Voltage 36V	36-37

LIGHT GREENERY

QuickFix™ Trees	39
QuickFix™ Garlands	40
Giant Christmas Tree	41

LIGHT MOTIFS

Organics von MK Illumination	43
QuickFix™ Organic Balls	44
QuickFix™ Organic Series Christmas	45
QuickFix™ Contour Light Motifs	46-47

LIGHT SCULPTURES


Light Sculptures	49
Deers	50
Photopoint	51

CANDLE LIGHT

QuickFix™ Candle Low Voltage 36V	53
QuickFix™ Candle Outdoor 230V	54
Candle Light Outdoor	55
Candle Light Indoor	56
Candle Light Accessories	57
Legende & Verzeichnis	59

MK ILLUMINATION
PRODUCTS

SPARKLING LIGHT



Sparkling Light

Robust, wetterbeständig und montagefreundlich.

Unsere Gummi-Lichterketten mit Sicherheitsdrehverschluss dienen als Basis der Sparkling Light Produktserie.

QuickFix™ Outdoor 230V / Low Voltage+ 36V Gummilichterketten eignen sich wunderbar für das Schmücken von Bäumen, Fassaden oder ganzen Gebäuden. Sie werden nach Schutzart IP67 gebaut und sind ausschließlich untereinander koppel- und erweiterbar. Das Epoxydharz, mit dem die LEDs in die Polycarbonatkappen eingegossen und versiegelt sind, garantiert einen sicheren Kontakt und optimalen Schutz vor Feuchtigkeit.



Partisau - Österreich



Innsbruck - Österreich



Premium Eco[®]

Die zweite Generation der Premium LED verbraucht nur die halbe Leistung bei gleicher Helligkeit.



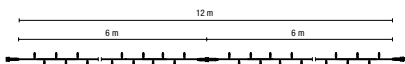

- verbesserte Farbwiedergabe (High CRI > 85%)
- verbesserte optische Wirkung
- kein Farbunterschied zur Premium LED



LED String Lite[®] 120 – 12 m

zur Dekoration von Bäumen

Länge: 12 m
 Anzahl der Segmente: 2
 Lampen pro Segment: 60
 Länge pro Segment: 6.00 m
 220-240 V, 3.5 W, LED: 120
 ohne Netzstecker



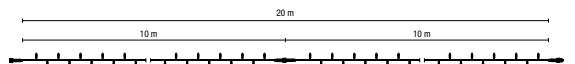
1 Kette = 2 Segmente á 6.0 m, max. 16 Ketten koppelbar



LED String Lite[®] 120 – 20 m

zur Dekoration von Bäumen

Länge: 20 m
 Anzahl der Segmente: 2
 Lampen pro Segment: 60
 Länge pro Segment: 10.00 m
 220-240 V, 3.5 W, LED: 120
 ohne Netzstecker



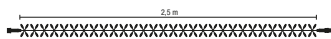
1 Kette = 2 Segmente á 10.0 m, max. 10 Ketten koppelbar



LED Magic String Lite[®] 120

Konturendekoration

Länge: 2.5 m
 Anzahl der Segmente: 1
 Lampen pro Segment: 120
 Länge pro Segment: 2.50 m
 220-240 V, 3.5 W, LED: 120
 ohne Netzstecker



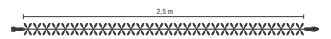
1 Kette = 1 Segment á 2.5 m, max. 66 Ketten koppelbar



LED Magic String Lite[®] 288

Konturendekoration

Länge: 2.5 m
 Anzahl der Segmente: 1
 Lampen pro Segment: 288
 Länge pro Segment: 2.50 m
 36 V, 8 W, LED: 288



1 Kette = 1 Segment á 2.5 m, max. 20 Ketten koppelbar

ZUBEHÖR

i Outdoor+
ab Seite 32

i Low Voltage+
ab Seite 34

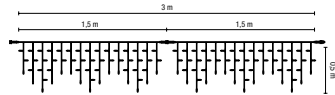


LED Ice Lite® 114

zur Dekoration von Gebäuden

Dimension: 3 x 0,5 m
Anzahl der Segmente: 2
Lampen pro Segment: 57
Länge pro Segment: 1,50 m
220-240 V, 3,5 W, LED: 114
ohne Netzstecker

- 019-101**
- 019-103**



1 Kette = 2 Segmente á 1,5 m, max. 50 Ketten koppelbar

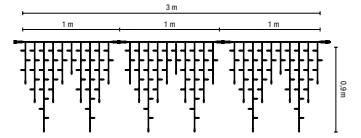


LED Ice Lite® 174

zur Dekoration von Gebäuden

Dimension: 3 x 0,9 m
Anzahl der Segmente: 3
Lampen pro Segment: 58
Länge pro Segment: 1,00 m
220-240 V, 5,2 W, LED: 174
ohne Netzstecker

- 019-102**
- 019-104**



1 Kette = 3 Segmente á 1,0 m, max. 36 Ketten koppelbar

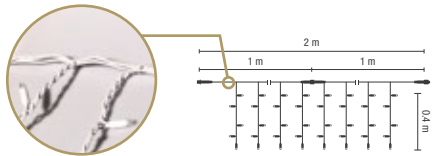


LED Drape Lite® 240

zur Dekoration von großen, strukturierten oder flächigen Passagen

Dimension: 2 x 0,4 m
Anzahl der Stränge: 30
Lampen pro Strang: 8
Länge pro Strang: 0,40 m
220-240 V, 7 W, LED: 240
ohne Netzstecker

- 019-061**
- 019-062**
- 019-063**
- 019-064**



max. 15 Vorhänge koppelbar

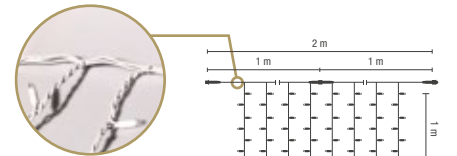


LED Drape Lite® 200

zur Dekoration von großen, strukturierten oder flächigen Passagen

Dimension: 2 x 1 m
Anzahl der Stränge: 20
Lampen pro Strang: 10
Länge pro Strang: 1 m
220-240 V, 7 W, LED: 200
ohne Netzstecker


- 019-065**
- 019-066**
- 019-067**
- 019-068**



max. 15 Vorhänge koppelbar



Seefeld – Österreich



Quebec – Kanada



Kitzbühel – Österreich

92%
ENERGIE-
ERSPARNIS


Beispiel: ENERGIEERSPARNIS



5 m Nadelbaum
ca. 30 Ketten werden benötigt

Microbulb - 12m / 114 Bulbs
1 Kette 44 W
Leistung Baum: 1.320 W

Premium ECO – 12m / 120 LED
1 Kette 3,5 W
Leistung Baum: 105 W

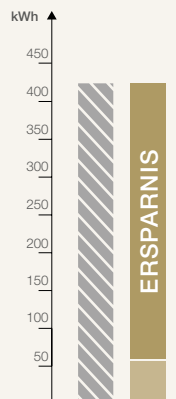


Stromverbrauch bei Einsatz von
6 Wochen á 8 Stunden – 336 Stunden

443 kWh

35 kWh

Microbulb
Premium Eco




String Lite® 120



LED String Lite® 120 – 12 m

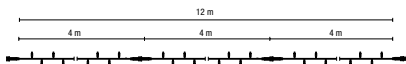
Länge: 12 m
Anzahl der Segmente: 3
Lampen pro Segment: 40
Länge pro Segment: 4.00 m
220-240 V, 10.5 W, LED: 120
ohne Netzstecker

	LED	019-311
	LED	019-312
	LED	019-357
	LED	019-358



+ Blitz-LED pro Segment: 5

	LED		019-328
	LED		019-327
	LED		019-326
	LED		019-325



1 Kette = 3 Segmente á 4.0 m, max. 16 Ketten koppelbar



String Lite® 120 – 12m

Länge: 12 m
Anzahl der Segmente: 3
Lampen pro Segment: 40
Länge pro Segment: 4.00 m
36 V, 4.3 W, LED: 120

	LED	029-002
	LED	029-167
	LED	029-001
	LED	029-089



+ Blitz-LED pro Segment: 4

	LED		029-048
	LED		029-115
	LED		029-049
	LED		029-098



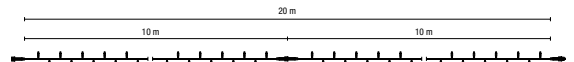
1 Kette = 3 Segmente á 4.0 m, max. 6 Ketten koppelbar



LED String Lite® 120 – 20 m

Länge: 20 m
Anzahl der Segmente: 2
Lampen pro Segment: 60
Länge pro Segment: 10.00 m
220-240 V, 7 W, LED: 120
ohne Netzstecker

	LED	019-309
	LED	019-310
	LED	019-324
	LED	019-323
	LED	019-359
	LED	019-361
	LED	019-362
	LED	019-427



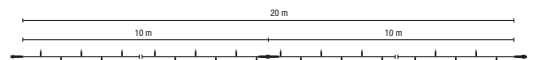
1 Kette = 2 Segmente á 10.0 m, max. 10 Ketten koppelbar



String Lite® 120 – 20m

Länge: 20 m
Anzahl der Segmente: 2
Lampen pro Segment: 60
Länge pro Segment: 10.00 m
36 V, 4.3 W, LED: 120

	LED	029-019
	LED	029-024




1 Kette = 2 Segmente á 10.0 m, max. 4 Ketten koppelbar



SCAN HERE

ZUBEHÖR

KLASSISCHE BAUMDEKORATION



15 m

ca. 80 x LED String Lite® 120 – 20 m
ca. 120 x LED String Lite® 120 – 12 m
2 Monteure · ca. 2 Tage



8 m

ca. 30 x LED String Lite® 120 – 20 m
ca. 45 x LED String Lite® 120 – 12 m
2 Monteure · ca. 1 Tag



5 m

ca. 10 x LED String Lite® 120 – 20 m
ca. 18 x LED String Lite® 120 – 12 m
1 Monteur · ca. 6 Stunden



3 m

ca. 5 x LED String Lite® 120 – 20 m
ca. 8 x LED String Lite® 120 – 12 m
1 Monteur · ca. 4 Stunden

Umwicklung des Stammes:

Der Stamm wird wie die Hauptäste locker umwickelt.

Umwicklung der Hauptäste:

Die Lichterketten werden locker um die Hauptäste gewickelt. Vor Beginn der Dekoration sollte man sich bereits klar darüber sein, welche Struktur man aus dem Baum herausholen möchte. Nicht alle Hauptäste müssen umwickelt werden, um ein schönes Ergebnis zu erzielen.

Umwicklung des Feingeästs:

Das Feingeäst wird locker umwickelt und bis ans Ende des jeweiligen Astes geführt.



15 m

ca. 75 x LED String Lite® 120 – 20 m
ca. 125 x LED String Lite® 120 – 12 m
2 Monteure · ca. 1,5 Tag



10 m

ca. 40 x LED String Lite® 120 – 20 m
ca. 65 x LED String Lite® 120 – 12 m
2 Monteure · ca. 1 Tag



5 m

ca. 20 x LED String Lite® 120 – 20 m
ca. 30 x LED String Lite® 120 – 12 m
1 Monteur · ca. 1 Tag

Der Baum wird von der Spitze abwärts beginnend dekoriert. Die Lichterkette wird vom Stamm bis zur Spitze jedes Zweiges geführt und wieder zurück.



Domund - Deutschland



Buri - Schweden



String Lite[®] 90

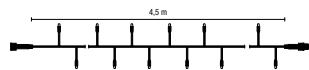
mitwachsende
Lichterkette



LED String Lite[®] 90 – 4.5 m

Länge: 4.5 m
Anzahl der Segmente: 1
Lampen pro Segment: 90
Länge pro Segment: 4.50 m
220-240 V, 7 W, LED: 90
ohne Netzstecker

019-238
 019-237



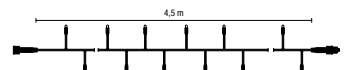
1 Kette = 1 Segmente á 4.5 m, max. 44 Ketten koppelbar



LED String Lite[®] 90 - 4.5 m

Länge: 4.5 m
Anzahl der Segmente: 1
Lampen pro Segment: 90
Länge pro Segment: 4.50 m
36 V, 3.3 W, LED: 90
ohne Netzstecker / ohne Trafo

029-086
 029-087



1 Kette = 1 Segmente á 4.5 m, max. 17 Ketten koppelbar

ZUBEHÖR

Outdoor+
ab Seite 32

Low Voltage+
ab Seite 34



SCAN HERE

PREMIUM BAUMDEKORATION



8 m

ca. 80 x LED String Lite[®] 90
2 Monteure · ca. 1,5 Tage



5 m

ca. 30 x LED String Lite[®] 90
2 Monteure · ca. 1 Tag



3 m

ca. 20 x LED String Lite[®] 90
1 Monteur · ca. 6 Stunden

Umwicklung des Stammes:

Der Stamm wird wie die Hauptäste locker umwickelt.

Umwicklung der Hauptäste:

Die Lichterketten werden locker um die Hauptäste gewickelt. Vor Beginn der Dekoration sollte man sich bereits klar darüber sein, welche Struktur man aus dem Baum herausholen möchte. Nicht alle Hauptäste müssen umwickelt werden, um ein schönes Ergebnis zu erzielen.



String Lite® E27

Die innovative Alternative zum Flachbandkabel



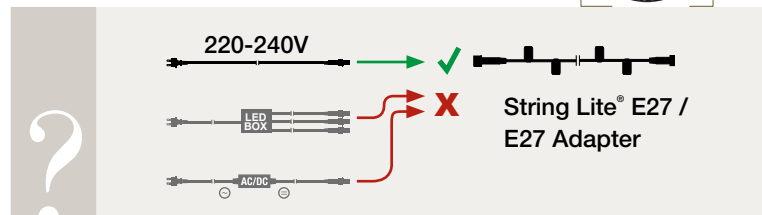
SCAN HERE



String Lite® E27

Fassungen: 20
Länge: 10 m
max. Belastbarkeit: 20 x 10 W / VA
max. koppelbar: 7 Ketten (à 20 x 5.5 W / VA)

019-314



LED Bulbs E27

LED Deco Golf Ball 3.0 COB

Tropfenformlampe,
COB LED: 1, 85 Lumen
220-240 V, 0.9 W, 1 VA

LED 013-125



Tropfenformlampe,
COB LED: 2, 170 Lumen
220-240 V, 1.7 W, 2 VA

LED 013-126



LED Deco Golf Ball

Tropfenformlampe,
LED: 7, 220-240 V, 0.7 W, 5.5 VA

LED 015-078

LED 015-080

LED 015-079

LED 015-081



LED Golf Ball E27

LED Tropfenformlampe,
LED: 12, 220-240 V, 1 W, 5.5 VA

LED 014-106

LED 014-100



Deco Golf Ball XL

Tropfenformlampe
LED: 9, 220-240V, 0.85, 5.5VA
klare Kappe 70mm

LED 013-129



LED Deco Golf Ball 2 E27

Tropfenformlampe,
LED: 9, 220-240 V, 0.85 W, 5.5 VA

LED 015-218

LED 015-219



SCAN HERE

ZUBEHÖR

i Outdoor+
ab Seite 32

i Low Voltage+
ab Seite 34

TRADITIONELLE BAUMDEKORATION



15 m

30 x String Lite® E14 & E27
2 Monteure · ca. 1.5 Tage



10 m

10 x String Lite® E14 & E27
2 Monteure · ca. 1 Tag



5 m

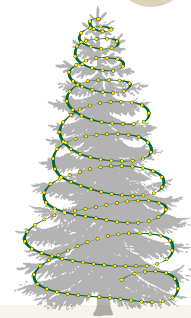
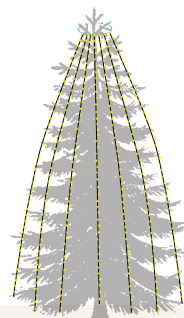
5 x String Lite® E14 & E27
2 Monteure · ca. 3 Stunden

Das String Lite® wird an den Spitzen der Äste befestigt. Befestigen Sie die Kabel mit Kabelbinder.

Es ist sehr wichtig, dass jede Lampe ordnungsgemäß mit einem Dichtungsring verschraubt ist, damit kein Wasser eintritt.

Montagetipp:

Zur leichteren Montage der Lampen verwenden Sie einen Silikonölstift (z.B. Edding 8150).



String Lite® E14 & E27
leichte und individuelle Montagemöglichkeiten durch QuickFix™ System

Crystal Party Lite
schwierige und eingeschränkte Montage



Lappeenranta - Finnland



Tallinn - Estland



Magic String Lite®



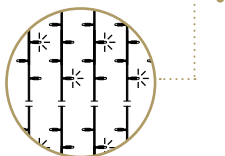
LED Magic String Lite® 120

Länge: 2.5 m
 Anzahl der Segmente: 1
 Lampen pro Segment: 120
 Länge pro Segment: 2.50 m
 220-240 V, 7 W, LED: 120
 ohne Netzstecker

- 019-419**
- 019-406**
- 019-420**
- 019-407**

+ Blitz-LED pro Segment: 15

- 019-414**
- 019-415**



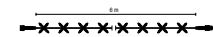
1 Kette = 1 Segmente á 2.5 m, max. 66 Ketten koppelbar



LED Magic String Lite® 144

Länge: 6 m
 Anzahl der Segmente: 1
 Lampen pro Segment: 144
 Länge pro Segment: 6.00 m
 220-240 V, 7 W, LED: 144
 ohne Netzstecker

- 019-428**
- 019-404**
- 019-429**
- 019-405**



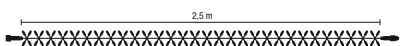
1 Kette = 1 Segmente á 6.0 m, max. 33 Ketten koppelbar



Magic String Lite® 120

Länge: 2.5 m
 Anzahl der Segmente: 1
 Lampen pro Segment: 120
 Länge pro Segment: 2.50 m
 36 V, 4.3 W, LED: 120

- 029-111**
- 029-109**



1 Kette = 1 Segment á 2.5 m, max. 30 Ketten koppelbar



SCAN HERE

ZUBEHÖR

Outdoor+
ab Seite 32

Low Voltage+
ab Seite 34

KONTURENBELEUCHTUNG



Giebel

1. Gewünschte Dekolänge abmessen.
2. Abgemessene Länge dividiert durch die Länge des Produktes.



Balkon

1. Gewünschte Dekolänge abmessen.
2. Abgemessene Länge dividiert durch die Länge des Produktes.



Kontur

1. Gewünschte Dekolänge abmessen.
2. Abgemessene Länge dividiert durch die Länge des Produktes.

1. Im ersten Schritt sollte ein plastifiziertes Stahlseil gespannt werden.
2. Anschließend wird die Lichterkette mit Kabelbindern am Stahlseil befestigt.
3. Nach der max. Anzahl der koppelbaren Lichterketten muss neu eingespeist werden.



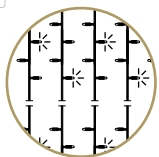


Drape Lite®



LED Drape Lite® 300

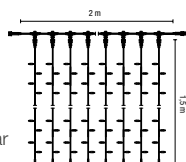
Dimension: 2 x 1.5 m
 Anzahl der Segmente: 20
 Lampen pro Segment: 15
 Länge pro Segment: 1.50 m
 220-240 V, 35 W, LED: 300
 2 Segmente = 1 Serie
 ohne Netzstecker



	LED	019-329
	LED	019-330
	LED	019-335
	LED	019-430

+ Blitz-LED pro Segment: 2

	LED		019-339
	LED		019-338
	LED		019-431

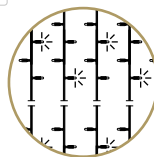


max. 12 Vorhänge koppelbar



LED Drape Lite® 600

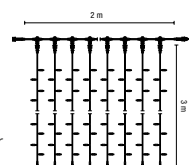
Dimension: 2 x 3 m
 Anzahl der Segmente: 20
 Lampen pro Segment: 30
 Länge pro Segment: 3.00 m
 220-240 V, 35 W, LED: 600
 2 Segmente = 1 Serie
 ohne Netzstecker



	LED	019-331
	LED	019-332
	LED	019-336
	LED	019-432

+ Blitz-LED pro Segment: 4

	LED		019-341
	LED		019-340

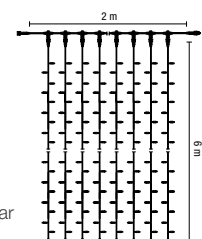


max. 12 Vorhänge koppelbar



LED Drape Lite® 1200

Dimension: 2 x 6 m
 Anzahl der Segmente: 20
 Lampen pro Segment: 60
 Länge pro Segment: 6.00 m
 220-240 V, 70 W, LED: 1200
 1 Segment = 1 Serie
 ohne Netzstecker



max. 6 Vorhänge koppelbar



SCAN HERE

ZUBEHÖR

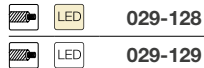
Outdoor+
ab Seite 32

Low Voltage+
ab Seite 34

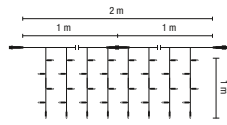


Drape Lite® 140

Dimension: 2 x 1 m
 Anzahl der Stränge: 20
 Lampen pro Segment: 7
 Länge pro Segment: 1.00 m
 36 V, 5 W, LED: 140

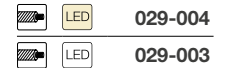


max. 6 Vorhänge koppelbar

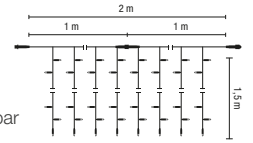


Drape Lite® 200

Dimension: 2 x 1.5 m
 Anzahl der Segmente: 20
 Lampen pro Segment: 10
 Länge pro Segment: 1.50 m
 36 V, 7.2 W, LED: 200

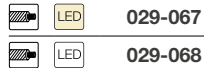


max. 6 Vorhänge koppelbar

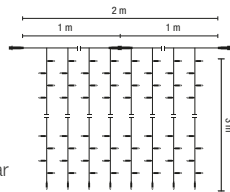


Drape Lite® 400

Dimension: 2 x 3 m
 Anzahl der Stränge: 20
 Lampen pro Strang: 20
 Länge pro Strang: 3.00 m
 36 V, 14.4 W, LED: 400

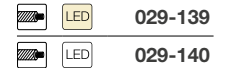


max. 4 Vorhänge koppelbar

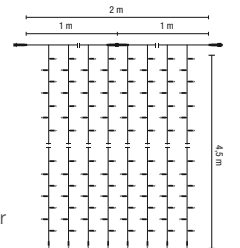


Drape Lite® 600

Dimension: 2 x 4.5 m
 Anzahl der Stränge: 20
 Lampen pro Strang: 30
 Länge pro Strang: 4.50 m
 36 V, 21.6 W, LED: 600



max. 2 Vorhänge koppelbar

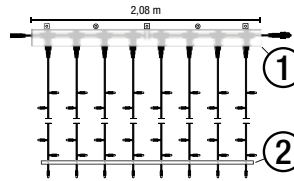
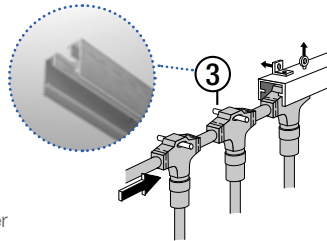


Universal Mounting Track

Länge: 2.08 m

014-855

- ① Alu-Schiene
- ② Fixierungsstange mit Kabelbinder
- ③ Kunststoffbolzen



Spare-Pin for Mounting Track

015-367

5
20 Stk. / Blister



KONTURENBELEUCHTUNG



Giebel

1. Gewünschte Dekolänge abmessen.
2. Abgemessene Länge dividiert durch die Länge des Produktes.



Balkon

1. Gewünschte Dekolänge abmessen.
2. Abgemessene Länge dividiert durch die Länge des Produktes.

1. Im ersten Schritt sollte ein Stahlseil gespannt werden.
2. Anschließend wird der Eiszapfenvorhang mit Kabelbindern am Stahlseil befestigt.
3. Nach der max. Anzahl der koppelbaren Eiszapfenvorhänge muss neu eingespeist werden.





Ice Lite®



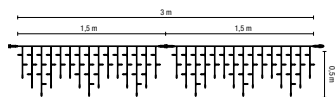
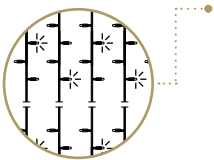
LED Ice Lite® 114

Dimension: 3 x 0.5 m
 Anzahl der Segmente: 2
 Lampen pro Segment: 57
 Länge pro Segment: 1.50 m
 220-240 V, 7 W, LED: 114
 ohne Netzstecker

	LED	019-342
	LED	019-343
	LED	019-348
	LED	019-435

+ Blitz-LED pro Segment: 6

	LED		019-398
	LED		019-352
	LED		019-436
	LED		019-353
	LED		019-437



1 Kette = 2 Segmente á 1.5 m, max. 50 Ketten koppelbar



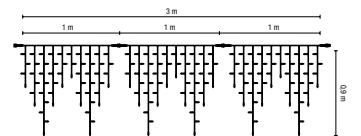
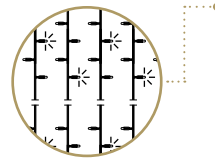
LED Ice Lite® 174

Dimension: 3 x 0.9 m
 Anzahl der Segmente: 3
 Lampen pro Segment: 58
 Länge pro Segment: 1.00 m
 220-240 V, 10.5 W, LED: 174
 ohne Netzstecker

	LED	019-344
	LED	019-345
	LED	019-349
	LED	019-438

+ Blitz-LED pro Segment: 8

	LED		019-400
	LED		019-351
	LED		019-439
	LED		019-350
	LED		019-440



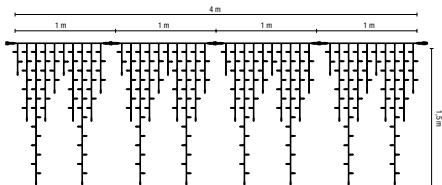
1 Kette = 3 Segmente á 1.0 m, max. 36 Ketten koppelbar



LED Giant Ice Lite® 304

Dimension: 4 x 1.5 m
 Anzahl der Segmente: 4
 Lampen pro Segment: 76
 Länge pro Segment: 1.00 m
 220-240 V, 14 W, LED: 304
 ohne Netzstecker

	LED	019-346
	LED	019-347
	LED	019-396



1 Kette = 4 Segmente á 1.0 m, max. 26 Ketten koppelbar



SCAN HERE

ZUBEHÖR

Outdoor+
ab Seite 32

Low Voltage+
ab Seite 34











Mesh Lite®

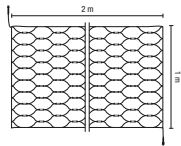


Mesh Lite® 96

Dimension: 2 x 1 m
 Anzahl der Segmente: 1
 Lampen pro Segment: 96
 Länge pro Segment: 2.00 m
 36 V, 3.6 W, LED: 96



-   **029-012**
-   **029-150**
-   **029-011**
-   **029-149**











max. 13 Netze koppelbar

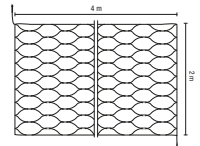


Mesh Lite® 200

Dimension: 4 x 2 m
 Anzahl der Segmente: 1
 Lampen pro Segment: 200
 Länge pro Segment: 4.00 m
 36 V, 7.2 W, LED: 200




-   **029-014**
-   **029-152**
-   **029-013**
-   **029-151**



max. 6 Netze koppelbar

ZUBEHÖR

 **Low Voltage+**
 ab Seite 34



SCAN HERE

BELEUCHTUNG FÜR BÜSCHE UND HECKEN



ca. 1 x LED Mesh Lite® 200
 1 Monteur · ca. 1,5 Stunden



ca. 1 x LED Mesh Lite® 200
 1 Monteur · ca. 1 Stunde



ca. 1 x LED Mesh Lite® 96
 1 Monteur · ca. 30 Minuten



Reeds Lite



Reeds Lite



LED	~	615-400	65 cm	3 W	klar mit Blasen
LED	~	615-401	80 cm	3 W	klar mit Blasen
LED	~	615-402	110 cm	3 W	klar mit Blasen
LED	~	615-403	140 cm	3 W	klar mit Blasen



LED	~	615-404	65 cm	3 W	mattiert
LED	~	615-405	80 cm	3 W	mattiert
LED	~	615-406	110 cm	3 W	mattiert
LED	~	615-407	140 cm	3 W	mattiert




- // Power supply notwendig
- // max. 20x koppelbar
- // Outdoor Lampe
- // Farben Gold und Schwarz
- // Aluminium, Plexi Materialien
- // CRI 85
- // A+
- // Lightcolor 2700K
- // Lumen 120 lm
- // Output 3VDC



ZUBEHÖR

i Low Voltage+
ab Seite 34



MK ILLUMINATION
PRODUCTS

PURE LIGHT



Pure Light

Designorientiert. Klar. Edel.

Für all jene, die sich einen etwas reduzierteren Lichterglanz wünschen, haben wir unter der „Lighting“-Kategorie „Pure Light“ ebenfalls die richtigen Produkte in unserem Portfolio: So hat beispielsweise der Kronux Lichtstrang die Anmutung einer geometrischen Form – als Lichteffekt an der Fassade wirkt er jedoch fast spielerisch. Die Wirkung unseres „puren“ Lichteffektes reicht je nach Anordnung von homogen bis hin zu skulptural.



Contour Light




Contour Light 36V

Größe: 16 x 8 mm
 max. Länge: 20 m
 Lampen pro Segment: 60
 Länge pro Segment: 0.50 m
 Watt/Segment: 3.25
 36V, 130 W, LED: 2400



- 245-042**
- 245-041**
- 245-045**
- 245-046**
- 245-047**



ZUBEHÖR



Low Voltage+
 ab Seite 34




ZUBEHÖR Contour Light 230 V

QF Contour Light Adapter

Größe: 50 cm
 Eingang Quickfix® LV, Ausgang Contour Light
 inkl. 2 Endkappen, 1 Einspeisepin,
 1 Kleber und 3 Schrumpfschläuche


002-155



QF Contour Light Adapter

Größe: 50 cm
 Eingang Contour Light, Ausgang Quickfix® LV
 inkl. 2 Endcaps, 1 Einspeisepin,
 1 Kleber und 3 Schrumpfschläuche


002-156



Contour Light Connector Set

2 PVC Verbindungskupplungen,
 2 Verbindungspins, 1 Kleber,
 4 Schrumpfschläuche, 1 Endkappe

244-038





Rope Light



LED Rope Light 30 – 45 m

Ø 13 mm
 max. Länge: 90 m - 2 Rollen
 Lampen pro Segment: 30
 Länge pro Segment: 1.00 m
 Watt/Segment: 3.5 W
 220-240 V, 157.5 W, LED: 1350

- 248-200**
- 248-201**
- 248-202**
- 248-203**
- 248-204**
- 248-205**



diffuse Lichtwirkung (360°)
 Diodenabstand: 3,3 cm



LED Rope Light 30 – 20 m

Ø 13 mm
 max. Länge: 60 m - 3 Rollen
 Lampen pro Segment: 10
 Länge pro Segment: 0.33 m
 Watt/Segment: 0.5 W
 36 V, 30 W, LED: 600

- 245-030**
- 245-031**
- 245-032**
- 245-033**
- 245-034**
- 245-035**
- 245-036**
- 245-037**



diffuse Lichtwirkung (360°)
 Diodenabstand: 3,3 cm



LED Rope Light 36 – 45 m

Ø 13 mm
 max. Länge: 90 m - 2 Rollen
 Lampen pro Segment: 54
 Länge pro Segment: 1.50 m
 Watt/Segment: 3.5 W
 220-240 V, 105 W, LED: 1620

- 248-206**



punktgenaue Lichtwirkung
 Diodenabstand: 2,77 cm



Trafo erforderlich



SCAN HERE

ZUBEHÖR


Low Voltage+
 ab Seite 34



ohne Netzstecker



SCAN HERE

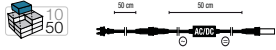




ZUBEHÖR Rope Light 230 V

LED Main Connection Set

inkl. AC/DC-Wandler, mit Endkappe, Lösungsmittelkleber, Einspeisepin und 2 Schrumpfschläuche
max. Belastbarkeit 480 W

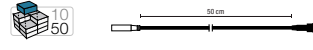


001-021



Rope Light Extension to QuickFix™

Adapter: Rope Light an QuickFix™ mit Endkappe, Lösungsmittelkleber, Einspeisepin und 2 Schrumpfschläuchen,
max. Belastbarkeit: 740 W



001-144

001-145

LED QuickFix™ Main Connector

Anschluss: Zuleitung an LED QuickFix™
max. Belastbarkeit: 480 W

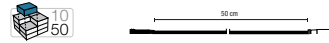


001-011

001-012


QuickFix™ Rope Light Adapter

Adapter: QuickFix™ an Rope Light mit Endkappe, Lösungsmittelkleber, Einspeisepin und 2 Schrumpfschläuchen,
max. Belastbarkeit: 740 W



001-141

001-142



1	244-002	Connector Set	1 Stk.	
2	244-003	T-Connector Set	1 Stk.	
3	244-005	Crocodile Clip 25 Stk./ Blister	1 Stk.	
4	244-006	Kunststoffkleber	1 Stk.	
5	244-259	PET Befestigungsschiene	1.5 m	30 Stk.
6	244-253	ALU Befestigungsschiene vorgebohrt	1.5 m	30 Stk.
7	244-014	Mounting Clips 100 Stk. / Blister	1 Stk.	
8	244-023	Endkappen Set 3 Stk. / Blister	1 Stk.	
9	244-217	Verbinderpins 10 Stk. / Blister	1 Stk.	
10	244-218	Endkappen 10 Stk. / Blister	1 Stk.	
11	244-219	Einspeisepins 10 Stk. / Blister	1 Stk.	



SCAN HERE



Gyor - Ungarn



Warschau - Polen

MK ILLUMINATION
PRODUCTS

ANIMATED LIGHT



NEW

PRE
ANIMATED

Animated Light

Funkelnd. Lebendig. Freudvoll.

Unsere animierten Lichtprodukte hauchen Licherwelten Leben ein und sorgen für ein festlich funkelnendes Ambiente. Eine Vielzahl an farbenfrohen Lichtpunkten, individuellen Animationen und lebendigen Effekten verwandeln jeden Ort, ob groß oder klein, in ein unverwechselbares Licherlebnis.

Die Ansteuerung der Lichtpunkte (Pixel), oder die Art des Farbenspiels, kann ganz nach Ihren individuellen Wünschen von unseren MK Technik-Experten programmiert werden.





Dual Color

- // Kanalweise Lichtsteuerung
- // Power Supply erforderlich
- // transparentes PVC Kabel
- // koppel- und erweiterbar
- // schwarzes Gummikabel
- // Segmente austauschbar
- // Controller erforderlich



SCAN HERE

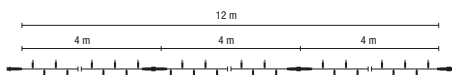


Dual String Lite® 120 / 12 m

Länge: 12 m
 Anzahl der Segmente: 3
 Lampen pro Segment: 40
 Länge pro Segment: 4.00 m
 36 V, 4.3 W, LED: 120



- | | |
|--|----------------|
| | 029-660 |
| | 029-661 |
| | 029-662 |
| | 029-663 |
| | 029-664 |
| | 029-666 |
| | 029-671 |
| | 029-673 |
| | 029-697 |
| | 029-698 |



ZUBEHÖR

koppel- und erweiterbar

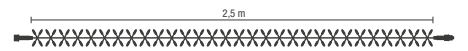


Dual Magic String Lite® 120

Länge: 2.50 m
 Anzahl der Segmente: 1
 Lampen pro Segment: 120
 Länge pro Segment: 2.50 m
 36 V, 4.3 W, LED: 120



- | | |
|--|----------------|
| | 029-683 |
| | 029-684 |
| | 029-685 |
| | 029-686 |



koppel- und erweiterbar

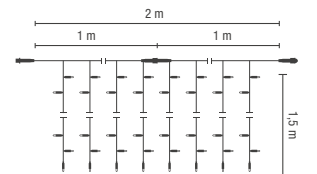


Dual Drape Lite® 200

Dimension: 2 x 1.5 m
 Anzahl der Segmente: 20
 Lampen pro Strang: 10
 Länge pro Strang: 1.50 m
 36 V, 7.2 W, LED: 200



- | | |
|--|----------------|
| | 029-665 |
| | 029-672 |



koppel- und erweiterbar



LED Dual Rope Light 30-20 m

Ø 13 mm
 max. Länge: 60 m - 3 Rollen
 Lampen pro Segment: 10
 Länge pro Segment: 0.33 m
 Watt/Segment: 0.5 W
 LED: 600



- | | |
|--|----------------|
| | 245-039 |
| | 245-040 |

i Low Voltage+
 ab Seite 34



RGB

- // individuelle Lichtpunktsteuerung
- // Power Supply erforderlich
- // transparentes PVC Kabel
- // schwarzes Gummikabel
- // koppel- und erweiterbar
- // nicht DMX kompatibel
- // Controller erforderlich



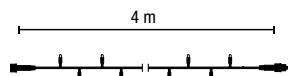
SCAN HERE



LED RGB StringLite® 40

Länge: 4 m
 Anzahl der Segmente: 1
 Lampen pro Segment: 40
 Länge pro Segment: 4.00 m
 36 V, 2 W, LED: 40

 **029-680**
 **029-682**




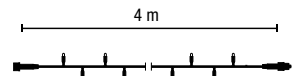
max. 10 Ketten koppelbar



LED RGB StringLite® 80

Länge: 4 m
 Anzahl der Segmente: 1
 Lampen pro Segment: 80
 Länge pro Segment: 4.00 m
 36 V, 4 W, LED: 80

 **029-681**



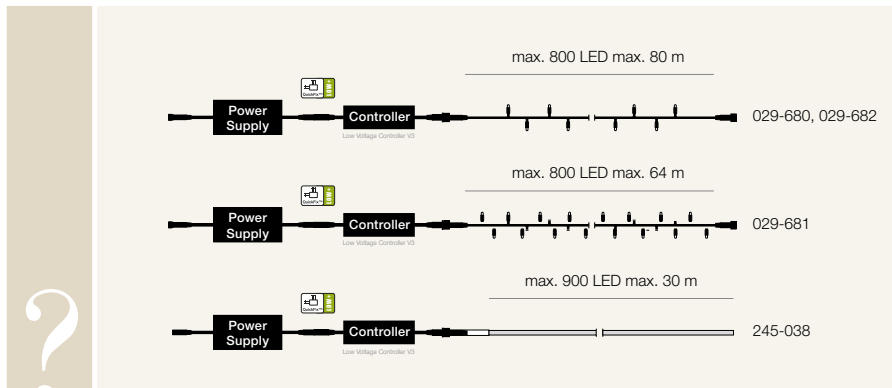
max. 5 Ketten koppelbar



LED RGB Rope Light 15 m


Ø 13 mm
 max. Länge: 15 m
 Lampen pro Segment: 10
 Länge pro Segment: 0.33 m
 Watt/Segment: 0.53 W
 36 V, 22.5 W, LED: 40

 **245-038**





ZUBEHÖR Dual Color & RGB

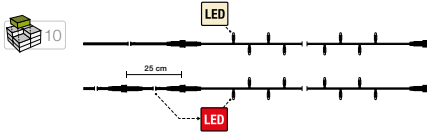


SCAN HERE

DualColor Polarity Adapter

max. Belastbarkeit: 200 W

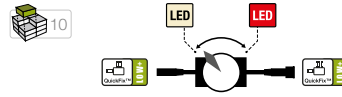
202-207



DualColor Polarity Switch

max. Belastbarkeit: 200 W

202-206



Controller 1dmx V3



max. Belastbarkeit: 200 W (220C)
70 x 30 x 60 mm, 0,28 kg

202-215



Controller 4dmx V3



max. Belastbarkeit: 200 W (220C)
160 x 55 x 80 mm, 1 kg

202-205




Controller Pre-Programmed V3



max. Belastbarkeit: 200 W (220C)
70 x 28 x 40 mm, 0,18 kg

202-213
202-214



ZUBEHÖR

i Low Voltage+
ab Seite 34





ZUBEHÖR QUICKFIX® OUTDOOR+ 230 V

QuickFix™ Extension 1

Verlängerungskabel 1 m
max. Belastbarkeit: 1800 W

001-103

001-104

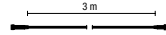


QuickFix™ Extension 3

Verlängerungskabel 3 m
max. Belastbarkeit: 1800 W

001-105

001-106




QuickFix™ Extension 10

Verlängerungskabel 10 m,
teilbar in 2 Segmente à 5 m
max. Belastbarkeit: 1800 W

001-109

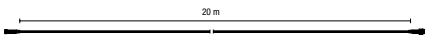
001-110



QuickFix™ Extension 20

Verlängerungskabel 20 m
max. Belastbarkeit: 1800 W

001-111

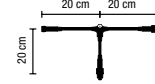


QuickFix™ Divider 2

T-Verbinde,
Verteilerkabel mit 2 Ausgängen

001-121

001-122

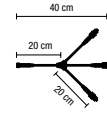


QuickFix™ Divider 3

Verteilerkabel mit 3 Ausgängen

001-125

001-126

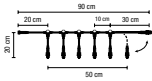


QuickFix™ Divider 6

Verteilerkabel mit 6 Ausgängen

001-127

001-128

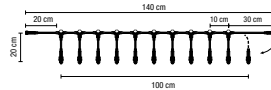


QuickFix™ Divider 11

Verteilerkabel mit 11 Ausgängen

001-129

001-130

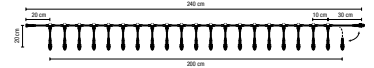


QuickFix™ Divider 21


Verteilerkabel mit 21 Ausgängen

001-131

001-132



Innsbruck - Österreich



LED QuickFix™ Main Connector

Anschluss: Zuleitung an LED QuickFix™ mit Gleichrichter, max. Belastbarkeit: 480 W

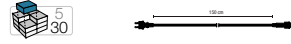
- 001-011**
- 001-012**



QuickFix™ Main Connector

Anschluss: Zuleitung an QuickFix™ max. Belastbarkeit: 1800 W

- 001-001**
- 001-002**



QuickFix™ Outdoor Adapter

Adapter: LED Gummiprodukte an QuickFix™ mit Gleichrichter, max. Belastbarkeit: 480 W

- 001-031**
- 001-032**



LED QuickFix™ Box 3

Verteilerdose zum Anschließen von QuickFix™ LED Produkten, IP67, mit eingebauter Überlastsicherung Summe aller Ausgänge darf 1800 W nicht überschreiten max. Belastbarkeit pro Ausgang: 1800 W
Zuleitung: QuickFix™ (10-16A) IP67, 3 x 1,5 mm²
Sicherung: T8,0A/250V
90 x 60 x 40 mm – 0.35 kg
ohne Netzstecker
zu verwendender Stecker: 001-001



- 001-033**



LED QuickFix™ Box 5

Verteilerdose zum Anschließen von QuickFix™ LED Produkten, IP67, mit eingebauter Überlastsicherung Summe aller Ausgänge darf 1800 W nicht überschreiten max. Belastbarkeit pro Ausgang: 1800 W
Zuleitung: QuickFix™ (10-16A) IP67, 3 x 1,5mm²,
Sicherung: T8,0A/250V
90 x 60 x 40 mm – 0.60 kg
ohne Netzstecker
zu verwendender Stecker: 001-001



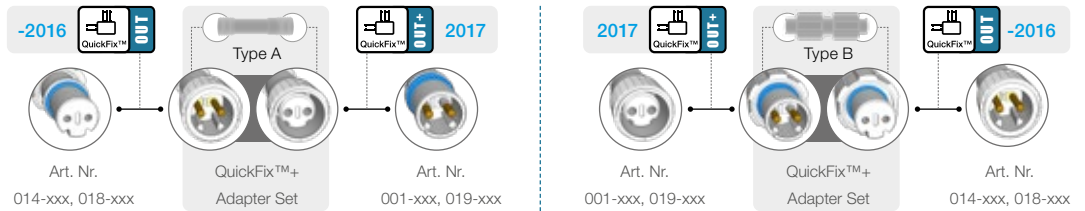
- 001-034**



QuickFix™ Adapter Set

Adapter: QuickFix™ Outdoor to QuickFix™ Outdoor+ (1x Type A, 1x Type B)
max. Belastbarkeit: 1800 W (820C)

- 001-799**



Fürstenfeld - Österreich



Ischgl - Österreich



ZUBEHÖR QUICKFIX® LOW VOLTAGE+ 230 V

- 
1

**QuickFix™ 3+
Main Connector**
- 2

**QuickFix™ 36V Power Supply
100-240V AC**
- 3

**QuickFix™ Low Voltage
Accessories & Products**

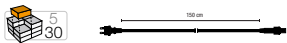
1



QuickFix™ Main Connector

Anschluss: Zuleitung an QuickFix™
max. Belastbarkeit: 1800 W

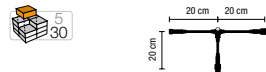
-  **003-001**
-  **003-002**



QuickFix™ Divider 2


T-Verbinder, Verteilerkabel mit 2 Ausgängen
max. Belastbarkeit: 1800 W

-  **003-121**
-  **003-122**



QuickFix™ Adapter



Adapter: LED Gummiprodukte an QuickFix™
max. Belastbarkeit: 1800 W

-  **003-161**



QuickFix™ Extension 1



Verlängerungskabel 1 m
max. Belastbarkeit: 1800 W


-  **003-103**
-  **003-104**



QuickFix™ Extension 3



Verlängerungskabel 3 m
max. Belastbarkeit: 1800 W

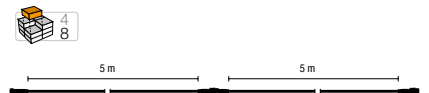
-  **003-105**
-  **003-106**



QuickFix™ Extension 10


Verlängerungskabel 10 m
teilbar in 2 Segmente á 5 m
max. Belastbarkeit: 1800 W

-  **003-109**
-  **003-110**



QuickFix™ Extension 20

Verlängerungskabel 20 m
max. Belastbarkeit: 1800 W

-  **003-111**



SCAN HERE

QuickFix™ 36V Power Supply, 7.2 W

(max. 200 LED, min. 40 LED)

DC Netzteil 7.2 W, 1 Eingang, 1 Ausgang
 PRI: 100-240V AC
 SEC: 36V DC, (0,2A)
 80 x 35 x 23 mm
 0.15 kg


 **002-008**



QuickFix™ 36V Power Supply, 18 W

(max. 500 LED, min. 100 LED)

DC Netzteil 18 W, 1 Eingang, 1 Ausgang
 PRI: 100-240V AC
 SEC: 36V DC (0,42A)
 162 x 35 x 23 mm
 0.30 kg


 **002-009**



QuickFix™ 36V Power Supply, 35 W

(max. 975 LED, min. 195 LED)

DC Netzteil 35 W, 1 Eingang, 1 Ausgang
 PRI: 100-240V AC
 SEC: 36V DC (0,97A)
 172 x 42,5 x 34 mm, 0.45 kg


 **002-010**



QuickFix™ 36V Power Supply, 90 W

(max. 2500 LED, min. 500 LED)

DC Netzteil 90 W, 1 Eingang, 1 Ausgang
 PRI: 90-250V AC
 SEC: 36V DC (2,5A)
 174 x 67.5 x 36.5 mm, 0.95 kg


 **002-018**




QuickFix™ 36V Power Supply, 120 W

(max. 3300 LED min. 660 LED)

DC Netzteil 120 W, 1 Eingang, 1 Ausgang
 PRI: 100-240V AC
 SEC: 36V DC (3,33A)
 200 x 72 x 42 mm, 0.89 kg

 **002-012**




QuickFix™ 36V Power Supply, 200 W

(max. 5500 LED min. 1100 LED)

DC Netzteil 200 W, 1 Eingang, 1 Ausgang
 PRI: 100-240V AC
 SEC: 36V DC (5,56A)
 240 x 72 x 42 mm, 1.07 kg


 **002-013**



QuickFix™ 36V Power Supply, 200 W

(max. 5500 LED min. 1600 LED)

DC Transformator 200 W,
 1 Eingang, 1 Ausgang
 PRI: 230V AC (1,3A), T1,6A/250V
 SEC: 36V DC (5,56A)
 172 x 90 x 110 mm, 4,7 kg


 **002-014**

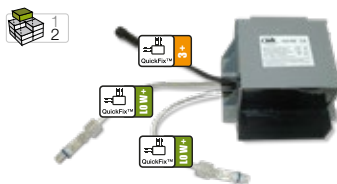


QuickFix™ 36V Power Supply, 400 W

(max. 11000 LED min. 1600 LED)

DC Transformator 400 W,
 1 Eingang, 2 Ausgänge
 PRI: 230V AC (2,5A), T3,15A/250V
 SEC: 36V DC (11,1A)
 172 x 90 x 159 mm, 6,9 kg

 **002-015**




QuickFix™ 36V Power Supply, 800 W

(max. 22000 LED min. 1600 LED)

DC Transformator 800 W,
 1 Eingang, 4 Ausgänge
 PRI: 230V AC (5,1A), T6,3A/250V
 SEC: 36V DC (22,2A)
 240 x 153 x 188 mm, 21,8 kg

 **002-016**



LED Mindestbelastung

Die Netzteile 7.2, 18, 35, 90, 120, 200, 400 und 800 W benötigen für den korrekten Betrieb eine Mindestbelastung wie angegeben. Wird diese Mindestbelastung unterschritten, kann die angeschlossene Lichterkette flackern.

ACHTUNG: Die Angabe der LED's für die min./max. LED-Anzahl gelten nicht für die Produktserien Decro und Strip Lite.



3

QuickFix™ Adapter Set

Adapter: QuickFix™ Low Voltage zu QuickFix™ Low Voltage+ (1x Type A, 1x Type B)
max. Belastbarkeit: 200 W

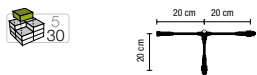
002-799



QuickFix™ Divider 2

T-Verbiner, Verteilerkabel mit 2 Ausgängen
max. Belastbarkeit: 200 W

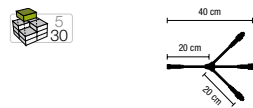
- 002-122**
- 002-121**
- 002-123**



QuickFix™ Divider 3

Verteilerkabel mit 3 Ausgängen
max. Belastbarkeit: 200 W

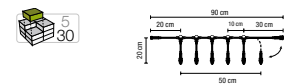
- 002-126**
- 002-125**
- 002-127**



QuickFix™ Divider 6

Verteilerkabel mit 6 Ausgängen
max. Belastbarkeit: 200 W

- 002-132**
- 002-133**
- 002-134**



QuickFix™ Extension 1

Verlängerungskabel 1 m
max. Belastbarkeit: 200 W

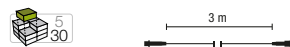
- 002-104**
- 002-103**
- 002-112**



QuickFix™ Extension 3

Verlängerungskabel 3 m
max. Belastbarkeit: 200 W


- 002-106**
- 002-105**
- 002-113**



QuickFix™ Extension 10

Verlängerungskabel 10 m
teilbar in 2 Segmente á 5 m
max. Belastbarkeit: 200 W

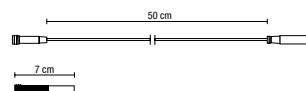
- 002-110**
- 002-109**
- 002-114**



QuickFix™ Rope Light 36V Adapter

Adapter: QuickFix™ an Rope Light 36V
mit Endkappe, Lösungsmittelkleber,
Einspeisepin und 2 Schrumpfschläuchen

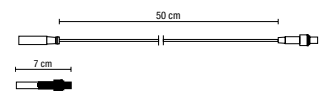
- 002-142**
- 002-143**



Rope Light 36V Extension to QuickFix™

Adapter: Rope Light 36V an QuickFix™
mit Endkappe, Lösungsmittelkleber,
Einspeisepin und 2 Schrumpfschläuchen

- 002-145**
- 002-146**



MK ILLUMINATION
PRODUCTS

LIGHT GREENERY



J Ank Aping - Schweden

Light Greenery

Festlich. Schmückend.
Inspirierend.

Die Light Greenery Familie beinhaltet naturgetreue Grünbäume, Grüngirlanden und Kränze mit der dazugehörigen Dekoration sowie unsere klassischen weihnachtlichen Elemente. Die Produkte können auf unterschiedliche Art und Weise geschmückt werden, von der reinen Bestückung mit Licht bis hin zu winterlich weißer Beflockung und individuell konzeptionierter Dekoration. Innovative Folienschnitte und Stanzformen lassen außerdem farbliche und optische Gestaltungsmöglichkeiten von Bäumen, Girlanden und Kränzen zu.



Stockholm - Schweden

QuickFix™ Trees Outdoor & Indoor



Exclusive

Dimension: Ø 1.55 m x 2.1 m
Tipps: 1682, inkl. 029-088
inkl. 1 x 002-010
25.8 W, LED: 720

LED 290-093



SCAN HERE



Classic

Dimension: Ø 1.26 m x 2.1 m
Tipps: 1600, inkl. 029-088
inkl. 1 x 002-018
43 W, LED: 1200

LED 290-943



SCAN HERE



Slim Line Silhouette

Dimension: Ø 0.8 m x 2.1 m
Tipps: 643, inkl. 029-088
inkl. 1 x 002-009
12.9 W, LED: 360

LED 290-639



SCAN HERE

ZUBEHÖR

i Low Voltage+
ab Seite 34

i

Girlanden und Bäume in verschiedenen Größen,
Dimensionen und Arten erhältlich.
Siehe MK Hauptkatalog.

Anschlusszubehör finden Sie ab Seite 40



QuickFix™ Garlands Outdoor & Indoor




QuickFix™ Simple Garland

Dimension: Ø 0.3 x 2 m
LED: 240
220-240 V, 14 W
Tipps: 266, inkl. 2x 019-310

LED 190-485



- // koppel- und erweiterbar
- // optimale Transportverpackung
- // auf verstärktem Stahldraht gebunden



ohne
Netzstecker



SCAN HERE



QuickFix™ Swag Garland

Dimension: Ø 0.14-0.45 x 2.7 m
LED: 360
220-240 V, 21 W, 9.75 kg
Tipps: 618, inkl. 019-310

LED 170-490



- // koppel- und erweiterbar
- // optimale Transportverpackung
- // integrierte Metallstange



SCAN HERE



Sartor - Norwegen



Ludwigsburg - Deutschland

QuickFix™ Giant Christmas Trees Outdoor & Indoor



Giant Christmas 4 m | 60.5 W

Dimension: Ø 1.6 x 4 m
LED: 1.680, 74 kg
Tipps: 638, inkl. 029-019
inkl. 1 x 002-018



290-811



Giant Christmas 7 m | 196 W

Dimension: Ø 2.8 x 7 m
LED: 5.460, 278 kg
Tipps: 779, inkl. 029-019
inkl. 2 x 002-012



290-813



Giant Christmas 9 m | 342 W

Dimension: Ø 3.6 x 9 m
LED: 9.540, 495 kg
Tipps: 843, inkl. 029-019
inkl. 2 x 002-012, 1 x 002-013



290-814



Giant Christmas 11 m | 525 W

Dimension: Ø 4.4 x 11 m
LED: 14.640, 767 kg
Tipps: 967, inkl. 029-019
inkl. 2 x 002-012, 2 x 002-013



290-815

ZUBEHÖR

i Outdoor+
ab Seite 32


i Low Voltage+
ab Seite 34



SCAN HERE

i

Bäume in verschiedenen Größen,
Dimensionen und Arten erhältlich.
Siehe MK Hauptkatalog.



Rotterdam - Niederlande



Rheine - Deutschland

MK ILLUMINATION
PRODUCTS

LIGHT MOTIFS



Tallinn - Estland

Light Motifs

Unsere beliebten Standard-Lichtmotive lassen sich ganz individuell und flexibel miteinander kombinieren. Sie eignen sich besonders gut für festliche Inszenierungen von Bäumen, Fassaden und ganzen Gebäuden. Ihre Montage ist durch unser MK-eigenes QuickFix™ System – das alle Produkte leicht miteinander koppelbar macht – besonders einfach zu bewerkstelligen.



Innsbruck - Österreich

ORGANICS

VON MK ILLUMINATION



Als Branchenvorreiter haben wir uns als erstes Unternehmen bereits 2011 mit der Entwicklung nachhaltiger Produkte beschäftigt, die unsere Kunden nicht nur in punkto Materialien und Langlebigkeit, sondern auch mit einer ansprechenden Optik überzeugen sollen. Aus dem ersten Produkt – dem „Organic Ball“ - entstand rasch eine bunte Serie an unterschiedlichsten Motiven.



Nachhaltige Design-Produkte funktionieren nur dann, wenn sie auch optisch ansprechend sind. Die natürliche Oberflächen-Optik der Organic-Motive hat unmittelbar überzeugt. Und das nicht nur mit integriertem Licht nach Einbruch der Dunkelheit. Organics haben auch eine wunderbare Tageswirkung.



Motive aus „Organic Materials“ bestehen aus einem Biowerkstoff. Das in die Masse integrierte Polypropylen ist umweltfreundlich und am Ende seines Lebenszyklus' recyclebar – also stofflich wiederverwertbar. Der für die Motive verwendete Holz-Anteil, der bei jedem Motiv rund 40% ausmacht, stammt aus einem Radius, der unter 100 Kilometer von unserem Lieferanten entfernt ist. Zudem nur von Forstwirtschaften, die PEFC zertifiziert sind.



Wann immer ein Produkt hergestellt wird, erfordert dies einen Energie- und Ressourcenaufwand. Deshalb ist es wichtig, dass man Produkte möglichst lange verwenden kann. Im Falle der Organics ist dem so. Organic-Motive können über viele Jahre eingesetzt werden, ohne dass die Optik leidet.



Sämtliche Motive werden in unserer MK-eigenen Manufaktur in Prêšov, Slowakei, in sorgfältiger Handarbeit hergestellt. Jedes Stück ist ein Einzelstück.
















LIGHT MOTIFS

Organic Balls

3D

auch in
36 V
erhältlich


	17 cm / 0,8 kg	22 cm / 0,9 kg	40 cm / 1,8 kg	60 cm / 4,3 kg	80 cm / 8,0 kg
	230 V / 7 W	230 V / 7 W	230 V / 7 W	230 V / 9 W	230 V / 14 W
Blue 	150-053	150-070	150-087	150-104	150-121
Dark Blue 	150-054	150-071	150-088	150-105	150-122
Pine Green 	150-057	150-074	150-091	150-108	150-125
Grass Green 	150-058	150-075	150-092	150-109	150-126
Red 	150-059	150-076	150-093	150-110	150-127
Pastel Yellow 	150-060	150-077	150-094	150-111	150-128
Orange 	150-061	150-078	150-095	150-112	150-129
Brown 	150-063	150-080	150-097	150-114	150-131
Black Brown 	150-064	150-081	150-098	150-115	150-132
Violet 	150-067	150-084	150-101	150-118	150-135
Brilliant Gold 	150-068	150-085	150-102	150-119	150-136
White 	150-069	150-086	150-103	150-120	150-137
	☆ 3D / 1 part 			☆ 3D / 2 parts 	



Blue



Dark Blue



Pine Green



Grass Green



Red



Pastel Yellow




Orange



Brown



Black Brown



Violet

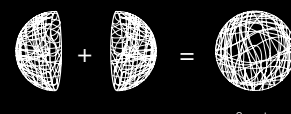


Brilliant Gold



White

ohne
Netzstecker
und
ohne AC/DC



Organic Series
Christmas



①



②



③

- ① Organic Star 150-001 / ~ 60 x 60 x 20 cm / ~ 3 kg / ~ 7 W / 230 V / LED / ☆ T-1 3D / 2 parts /
- 150-002 / ~ 102 x 102x 36 cm / ~ 4 kg / ~ 14 W / 230 V / LED / ☆ T-1 3D / 2 parts /
- ② Organic Starlet 150-039 / ~ 38 cm / ~ 0.7 kg / ~ 7 W / 230 V / LED / ☆ T-1 /
- 150-043 / ~ 38 cm / ~ 0.7 kg / ~ 7 W / 230 V / LED / ☆ T-1 /
- 150-040 / ~ 67 cm / ~ 1.8 kg / ~ 14 W / 230 V / LED / ☆ T-1 /
- 150-041 / ~ 95 cm / ~ 2.5 kg / ~ 14 W / 230 V / LED / ☆ T-1 /
- ③ Organic Star Pole 150-138 / ~ 63 x 71 x 20 cm / ~ 2.8 kg / ~ 7 W / 230 V / LED / ☆ P-2 /
- 150-139 / ~ 105 x 105 x 36 cm / ~ 5.4 kg / ~ 14 W / 230 V / LED / ☆ P-2 /



④




⑤




⑥

- ④ Organic Heart 2D 150-028 / ~ 70 x 74 cm / ~ 2.3 kg / ~ 14 W / 230 V / LED / ☆ T-1 /
- 150-029 / ~ 85 x 92 cm / ~ 3.5 kg / ~ 14 W / 230 V / LED / ☆ T-1 /
- 150-032 / ~ 70 x 74 cm / ~ 2.3 kg / ~ 14 W / 230 V / LED / ☆ T-1 /
- 150-033 / ~ 85 x 92 cm / ~ 3.5 kg / ~ 14 W / 230 V / LED / ☆ T-1 /
- ⑤ Organic Candle 150-015 / ~ 40 x 90 x 40 cm / ~ 3.8 kg / ~ 10.5 W / 230 V / LED LED / ☆ T-1 3D / 1 part /
- 150-016 / ~ 35 x 105 x 35 cm / ~ 4.4 kg / ~ 10.5 W / 230 V / LED LED / ☆ T-1 3D / 1 part /
- ⑥ Organic Gift 150-148 / ~ 40 x 50 x 40 cm / ~ 3 kg / ~ 7 W / 230 V / LED / ☆ T-1 3D / 1 part /
- 150-149 / ~ 40 x 50 x 40 cm / ~ 3 kg / ~ 7 W / 230 V / LED / ☆ T-1 3D / 1 part /
- 150-150 / ~ 40 x 50 x 40 cm / ~ 3 kg / ~ 7 W / 230 V / LED / ☆ T-1 3D / 1 part /

Contour Light



① Geo Birdie



② Pentor

① Geo Birdie

160-562 / ~ 71 x 86 cm / ~ 1.25 kg / ~ 26 W / 36 V / LED / ☆ T-1 29°C 40.U.

160-563 / ~ 71 x 86 cm / ~ 1.25 kg / ~ 26 W / 36 V / LED / ☆ T-1 29°C 40.U.

160-564 / ~ 71 x 86 cm / ~ 1.25 kg / ~ 26 W / 36 V / LED / ☆ T-1 29°C 40.U.

② Pentor

160-539 / ~ 45 x 45 cm / ~ 1.3 kg / ~ 13 W / 36 V / LED / ☆ T-1 14.5°C 20.U.

160-540 / ~ 45 x 45 cm / ~ 1.3 kg / ~ 13 W / 36 V / LED / ☆ T-1 14.5°C 20.U.

160-566 / ~ 70 x 70 cm / ~ 2.9 kg / ~ 19.5 W / 36 V / LED / ☆ T-1 22°C 30.U.



③ Snow Flake



④ Jubilee Flash

③ Snow Flake

160-537 / ~ 55 x 55 cm / ~ 1.2 kg / ~ 33 W / 36 V / LED / ☆ T-1 36.5°C 50 U

160-538 / ~ 55 x 55 cm / ~ 1.2 kg / ~ 33 W / 36 V / LED / ☆ T-1 36.5°C 50 U

④ Jubilee Flash

160-565 / ~ 51 x 103 cm / ~ 3.5 kg / ~ 43 W / 36 V / LED 300 / ☆ T-1 47.5°C 55 U

MK ILLUMINATION
PRODUCTS

LIGHT SCULPTURES




Toronto - Kanada

Light Sculptures


Mit Liebe zum Detail und in feinsten Handwerkskunst entstehen in unseren hauseigenen Manufakturen wahre Schmuckstücke von höchstem Designanspruch. Leuchtende dreidimensionale Unikate, die ihrem Betrachter echte Glücksmomente bereiten.



Finkenberg - Österreich





①









②



③

① Fir Tree iString RGB 680-603 / ~ 240 x 500 x 240 cm / ~ 193 kg / ~ 563 W / 36 V /  

② Struct Candle Star 680-572 / ~ 58 x 210 x 50 cm / ~ 15 kg / ~ 25 W / 36 V /   

③ Struct Candle Star 680-571 / ~ 61 x 190 x 50 cm / ~ 14 kg / ~ 25 W / 36 V /   

inkl.
Power
Supply

Deers



① Lady Deer II


929-830 / ~ 190 x 200 x 110 cm / ~ 43 kg / ~ 40 W / 36 V / LED ■

② Deer Junior

929-831 / ~ 140 x 167 x 80 cm / ~ 33 kg / ~ 22 W / 36 V / LED ■

inkl.
Power
Supply

Photopoint



③ Photopoint Bauble 602-106 / ~ 300 x 350 x 150 cm / ~ 160 kg / ~ 59 W / 36 V / LED ■

④ Photopoint Organic Heart Circle 620-920 / ~ 165 x 200 x 150 cm / ~ 148 kg / ~ 42 W / 36 V / LED ■ ■

inkl.
Power
Supply

ZUBEHÖR

i Low Voltage+
ab Seite 34

i

Für weitere Informationen über unsere
Light Sculptures treten Sie bitte direkt
mit uns in Verbindung

MK ILLUMINATION
PRODUCTS

CANDLE LIGHT



Candle Light

Klassisch. Traditionell. Festlich.

Unsere Traditionslichterketten, in der Branche vormals bekannt als Rotpfeil® Produkte, sind altbewährte Klassiker für festliche Dekorationen.

Sie sorgen für eine stimmungsvolle und heimelige Atmosphäre im Innen- und Außenbereich. Je nach Anforderung sind die Traditionslichterketten in Flammen- oder Lampenform, mit warmweißem Licht und mit mattem oder geriffeltem Leuchtkörper erhältlich. Flexibel können die Toplampen, die Schaftlampen, die Dichtungen oder sonstiges Zubehör getauscht werden.



QuickFix™ Candle 36V



SCAN HERE



36V LED QuickFix™ Candle

36V QuickFix™ Candle Light für innen
Lampen klar & geriffelt
austauschbare E10 LED Toplampen
Basisset Lichterkette 2 x 10-tlg.
Lichterabstand ca. 0,5m
incl. IP20 Steckertrafo (Power Supply)
Zuleitung zum 1,5 m*



	20	LED	15 m	4 W	029-316	10
--	----	-----	------	-----	----------------	----



inkl.
Steckertrafo



36V LED QuickFix™ Candle

36V QuickFix™ Candle Light für innen
Lampen klar & geriffelt
austauschbare E10 LED Toplampen
Erweiterungsset 10-tlg.
Lichterabstand ca. 0,5m
ohne Steckertrafo (Power Supply)



	10	LED	7,5 m*	2 W	029-317	10
--	----	-----	--------	-----	----------------	----

ZUBEHÖR



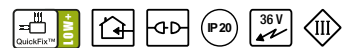
QuickFix™ 36V Power Supply

10W
(max.50 LED, min. 10 LED)
DC Power Supply
PRI: 220-240 V, AC 50/60 Hz
SEC: 36V DC

002-030



~ 12,6 cm



QuickFix™ Candle 230V

NEW Jetzt auch mit Strombrücke - kein Ausfall der kompletten Lichterkette wenn ein Leuchtmittel defekt ist.



QuickFix™ Candle

austauschbare E14 LED Schaftlampe PVC
8-34 V / max. 0.4W
Lampen klar & glatt
Lampenabstand: ca. 0,9 m
Zuleitung: ca. 0,45 m
integrierter Dichtring
Lieferung ohne Netzstecker
max. 7 Ketten koppelbar



	15 LED	13,5 m	2,5 W	019-316	5
	15 LED	45 m*	2,8 W	019-317	5



*Überlänge

Lichterabstand ca. 3 m | Zuleitung ca. 3,0 m

ZUBEHÖR



QuickFix™ Main Connector

Anschluss: Zuleitung an QuickFix™
max. Belastbarkeit: 1800 W

001-001

001-002



ohne Netzstecker

~ 12,6 cm



Candle Light OUTDOOR



LED Toplampe geriffelt

austauschbare E10 Toplampen
8 - 34 V / 0,1 - 0,2 W
Lampen klar & geriffelt
Lichterabstand ca. 0,9 m
Zuleitung ca. 1,5 m
teilbarer Stecker



	15	LED	15,6 m	2,8 W	016-208	9751505600	5
	30	LED	29 m	2 W	016-209	9753005600	5

LED Schaftlampe E14

austauschbare E14 Schaftlampen
8 - 34 V / 0,1 - 0,3 W
Lampen klar & glatt
Lichterabstand ca. 0,9 m
Zuleitung ca. 1,5 m
teilbarer Stecker



	15	LED	17 m	2,8 W	016-210	9771535900	5
	15	LED	34 m*	2,8 W	016-214	9771535910	5
	15	LED	17 m	7 W	016-212**	9771535901	5
	15	LED	34 m*	7 W	016-216**	9771535911	5
	30	LED	32 m	2 W	016-211	9773035900	5
	30	LED	64 m*	2 W	016-215	9773035910	5
	30	LED	32 m	2 W	016-213**	9773035901	5
	30	LED	64 m*	2 W	016-217**	9773035911	5

i

*Überlänge

Lichterabstand ca. 2 m | Zuleitung ca. 3,0 m

**Mehrfach LED

3 LEDs in der Spitze und einer LED im Körper

~ 9,8 cm

~ 12,6 cm

Candle Light INDOOR



LED Toplampe

austauschbare E10 Toplampen
8 - 34 V / 0,1 - 0,2 W
Lampen klar & geriffelt
Lichterabstand ca. 0,5 m
Zuleitung ca. 1,5 m
teilbarer Stecker



	15	LED	10 m	2,8 W	016-008	9691505600	10
	15	LED	23 m*	2,8 W	016-009	9691505610	10
	20	LED	12,5 m	2,5 W	016-010	9692005600	10
	30	LED	17,5 m	2,0 W	016-011	9693005600	5



*Überlänge

Lichterabstand ca. 1,2 m | Zuleitung ca. 3,0 m

LED Schaftlampe E10

austauschbare E10 Schaftlampen
8 - 34 V / 0,1 - 0,2 W
Lampen klar & glatt
Lichterabstand ca. 0,5 m
Zuleitung ca. 1,5 m
teilbarer Stecker



	15	LED	10 m	2,8 W	016-001	9631535800	5
	15	LED	10 m	2,8 W	016-003**	9631535801	5
	30	LED	17,5 m	2 W	016-002	9633035800	5
	30	LED	17,5 m	2 W	016-004**	9633035801	5




**Mehrfach LED

3 LEDs in der Spitze und einer LED im Körper



~ 8,5 cm



~ 11,4 cm

CANDLE LIGHT *accessories*

Zubehör

Blisterkarte mit 3 Ersatzklammern

für LED Aussenlichterketten,
LED Schaftlampe E10 Indoor



016-506 8208830090 6

Blisterkarte mit 5 Ersatzklammern

für LED Innenlichterketten



016-505 8208750090 10

Reparaturset für Außenlichterkette LED Schaftlampe E14

1 x Dichtung, 1 x Trägerteil,
1 x Fassungsoberteil,
1 x Klammer, 2 x Kontakte



016-501 8977061100 12

Blisterkarte mit 5 Ersatzdichtungen

für LED Toplampe geriffelt



016-503 8159750590 12

Blisterkarte mit 5 Ersatzdichtungen

für LED Toplampe glatt,
LED Schaftlampe E10



016-502 8159740590 12

Blisterkarte mit 5 Ersatzdichtungen

für LED Schaftlampe E14



016-504 8159770590 12

Ersatzlampen

i
Austauschpack
Ideal, um von
Glühlampen auf LED
umzusteigen.



LED Toplampe

klar / geriffelt
E10 | 8-34 V | 0,1 - 0,2 W



LED	3 Stk	016-426	8710835690	12
LED	10 Stk	016-438	8710805690	6 <i>i</i>



LED Toplampe für 36V LED QuickFix™ Candle ID

klar / geriffelt
E10 | 3 V | 0,1 - 0,2 W



LED	3 Stk	016-441		12
-----	-------	----------------	--	----



LED Schaftlampe E10

klar / glatt
E10 | 8-34 V | 0,1 - 0,3 W



LED	3 Stk	016-428	8710835890	6
LED	3 Stk	016-430**	8710835892	6



LED Schaftlampe E14 | NEW PVC

klar / glatt
E14 | 8-34 V | 0,4 W (Strombrücke)



LED	2 Stk	016-435	8710835994	6
-----	-------	----------------	------------	---



LED Schaftlampe E14

klar / glatt
E14 | 8-34 V | 0,1 - 0,3 W



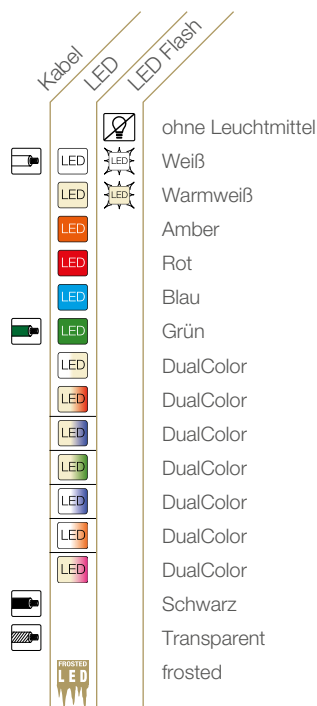
LED	2 Stk	016-431	8710835990	6
LED	2 Stk	016-433**	8710835992	6



Budapest - Ungarn

Inhalt Legende

Farben



Technische Symbole

- OUTDOOR
für den Innen- und Außenbereich
- INDOOR
nur für den Innenbereich
- koppelbar
- BETRIEBSSPANNUNG 230V
direkter Anschluss ohne Transformator
- BETRIEBSSPANNUNG 36V
Trafo erforderlich
- SCHUTZART IP67
staub- & wassergeschützt
- SCHUTZART IP44
spritzwassergeschützt
- SCHUTZKLASSE 1
Schutzerdung
- SCHUTZKLASSE 2
doppelt isolierte Kabel
- SCHUTZKLASSE 3
SELV
- QuickFix™ SYSTEM Low Voltage+
QuickFix™ Niedervoltssystem
- QuickFix™ SYSTEM Outdoor+
für den Innen- und Außenbereich
- QuickFix™ 3+ System
für den Innen- und Außenbereich mit Schutzleiter
- A) VPE Produktverpackung
B) VPE Transportverpackung
- Toplampe
- Schaftlampe

Montage Motive

- A) Montageart B) Befestigungspunkte
- P = Steckmontage
T = Hängemontage
- P-2
A) B)



MK Illumination Handels GmbH

Trientlgasse 70, 6020 Innsbruck
Tel.: +43 512 20 24 30-40
Mobil: +43 699 101 262 58
egh@mk-illumination.com

Enlightening your vision. | www.mk-illumination.com

